



# COLLECTION PREMIUM

SPAS À USAGE PRIVÉ

ÉDITION 2026



## NOTRE EXIGENCE

# POUR VOTRE BIEN-ÊTRE.

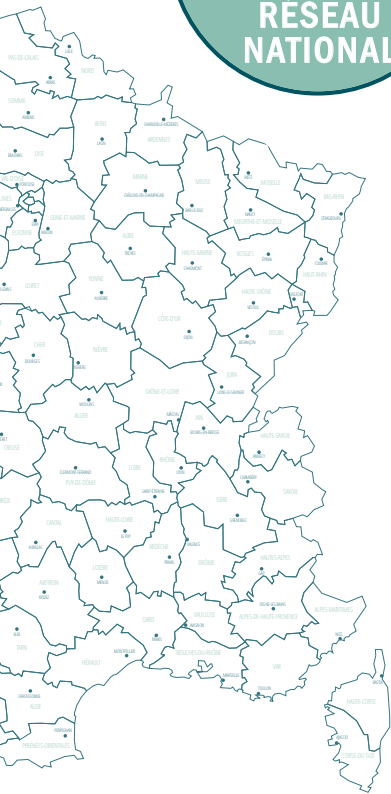
Fondée en 2008, BE SPA est une entreprise française, spécialisée dans la conception et la distribution de spa. Notre stratégie est basée sur le développement, l'innovation et la qualité irréprochable de nos spas afin d'offrir à nos clients un service 5 étoiles.

Nous nous appuyons sur un savoir-faire et une expertise dans le domaine du bien-être depuis plus de 17 ans grâce à notre réseau d'experts partout en France. Notre exigence de qualité et notre savoir-faire nous permettent aujourd'hui de vous proposer des produits de hautes qualités tant au niveau technologique que design s'adressant aussi bien aux professionnels qu'aux particuliers.

**Le spa à domicile pour une détente tous les jours de l'année est possible grâce à BE SPA !**



## BE SPA, PLUS QU'UN SITE DE VENTE TRADITIONNEL !



Avec plus de 100 points de vente en France, BE SPA s'appuie sur un réseau de proximité pour offrir un service 5 étoiles à chaque client.

Mais pour aller encore plus loin, BE SPA propose un accompagnement expert en visio, directement depuis son siège, en soutien aux revendeurs sur le terrain.

### UN RÉSEAU ENGAGÉ !

Chaque revendeur BE SPA est formé pour garantir :

**UN ACCOMPAGNEMENT COMPLET :**  
Conseil, livraison, installation, service après-vente.

**UNE EXPERTISE LOCALE :**  
Renforcée par le soutien des conseillers du siège.

**UNE EXPÉRIENCE CLIENT PREMIUM :**  
En magasin comme à distance.



## LA VISIO : L'EXPERTISE BE SPA CHEZ LE CLIENT !

Grâce à l'accompagnement par visio, nos conseillers experts peuvent :

- Présenter les modèles de spas en direct.
- Répondre aux questions techniques et pratiques.
- Aider à choisir le spa le plus adapté aux besoins clients.
- Assurer un suivi avant et après l'installation.

Ce service permet de recréer l'expérience magasin à domicile, tout en bénéficiant de la réactivité et de la souplesse du digital.



**NEW!**

DIAGNOSTIQUE À DISTANCE PAR VISIOPHONE AVEC UN TECHNICIEN

# LES BIENFAITS SUR LE CORPS & L'ESPRIT.

Prendre soin de soi, c'est améliorer son bien-être physique et mental. Depuis des siècles, l'homme utilise les bains chauds pour se détendre et se régénérer. Se baigner dans un spa, c'est offrir à son corps et à son esprit un véritable moment de soin, qui aide à réduire le stress du quotidien.

La combinaison de l'eau chaude, de la flottabilité et du massage favorise la détente, soulage les tensions et améliore la santé globale.



**« Le plus beau cadeau que vous puissiez vous offrir est de prendre soin de vous. »**

Un bain de 20 minutes peut :

- Stimuler la circulation sanguine et réduire les maux de tête.
  - Détendre les zones de tension (nuque, épaules).
  - Libérer des endorphines, les hormones du bonheur.
    - Renforcer le système immunitaire.
- Améliorer la qualité du sommeil et l'aspect de la peau.

Les effets combinés du spa – chaleur, massage, flottage – aident à soulager les douleurs articulaires, musculaires ou chroniques comme l'arthrite, tout en favorisant un sommeil réparateur.

Au-delà de la détente, le spa agit en profondeur : il régule le stress, améliore le métabolisme, élimine les toxines et rétablit l'équilibre entre le corps et l'esprit. Véritable havre de bien-être, il devient un allié essentiel pour la relaxation et la santé.

**SCANNEZ- MOI !**  
pour plus d'informations.





# LA TECHNIQUE AU SERVICE DE VOTRE BIEN-ÊTRE.

## NOS APPUIS-TÊTE

Nos spas sont équipés de la dernière génération d'appui-tête ergonomique, & design pour une parfaite ambiance de relaxation !

## UNE ISOLATION EXTÊME

Toujours à la pointe de l'innovation & soucieux de la satisfaction de nos clients, nos spas sont isolés sur la cuve, la paroi et le fond afin de maîtriser votre consommation d'énergie !

## NOS POSTES DE MASSAGE

Nos spas sont équipés de postes de massage englobants & enveloppants afin de vous apporter un confort et une relaxation exceptionnelle.

## OZONATEUR DE SÉRIE

Tous nos spas possèdent un ozonateur de série permettant de désinfecter l'eau d'un spa de façon naturelle vous permettant de réduire votre consommation de produits chimiques.

## INSONORITION

L'insonorisation de nos spas représente un mariage subtil entre technologie et confort, offrant à nos utilisateurs un havre de paix où ils peuvent se ressourcer pleinement, loin du tumulte du monde extérieur.

## SKIMMER DESIGN

Le nouveau design de nos skimmers est plus élégant & design. Très pratique, il facilite l'accès à la filtration afin de permettre l'entretien rapide de votre eau au quotidien.

## VARIÉTÉ JETS HYDROMASSANTS

Nos collections de spas bénéficient d'une variété de massage : du massage dynamique directionnel ou rotatif au plus doux afin de correspondre aux plus grands nombres de baigneurs.

## PIÈCES DÉTACHÉES

Nous garantissons la disponibilité de toutes nos pièces détachées pendant 10 ans afin de répondre à toutes les demandes et satisfactions de nos clients.

## TABLEAU DE COMMANDE

La sécurité et la facilité d'utilisation sont au cœur de notre conception. Nos nouveaux tableaux de commande incarnent l'innovation et l'excellence, repoussant les limites pour redéfinir l'expérience utilisateur.



## LA SÉLECTION BEST-SELLER PAR L'EXPERT BE SPA

Dans notre catalogue, chaque spa labellisé « **COUP DE CŒUR** » est bien plus qu'un simple produit : c'est une invitation au bien-être, soigneusement choisie par notre expert BE SPA pour ses qualités exceptionnelles.

Ces modèles se distinguent par :

### UNE CONCEPTION DURABLE

Pensé pour résister aux années et aux usages intensifs, grâce à des matériaux haut de gamme comme les habillages en aluminium et les cuves en acrylique Aristech, garantissant robustesse et longévité.

### UNE CONSOMMATION ÉNERGÉTIQUE OPTIMISÉE

Avec des pompes de massage à faible consommation, une isolation renforcée (mousse polyuréthane et mousse rigide haute densité), et des systèmes de chauffage/refroidissement silencieux et économes, permettant jusqu'à 70 % d'économies d'énergie par rapport aux réchauffeurs traditionnels.

### UN CONFORT INÉGALÉ

Avec des jets puissants, des options de massage personnalisées, et des équipements de relaxation comme l'aromathérapie ou l'éclairage LED.



### POURQUOI CHOISIR UN SPA

C'est l'assurance d'un choix éclairé, validé par un professionnel passionné.

C'est un investissement dans un spa éco-responsable, performant et durable.

C'est l'opportunité d'offrir à vos clients une expérience de détente haut de gamme, accessible et respectueuse de l'environnement.



SCANNEZ- MOI !  
pour plus d'informations.

# Explorez l'ensemble de notre gamme !

## SPAS AVEC PLACES ASSISES

## SPAS AVEC 1 PLACE ALLONGÉE - DESIGN CLASSIQUE

NEW!



**Mizu**

213 X 123 X H 90 cm  
PAGE 11



**Tangay**

220 x 220 x H 97 cm  
PAGE 11



**Plucia**

210 x 150 x H 82 cm  
PAGE 12



**Salvador**

200 x 200 x H 80 cm  
PAGE 12



**Durango**

200 x 200 x H 89.5 cm  
PAGE 14



## SPAS AVEC 2 PLACES ALLONGÉES - DESIGN CLASSIQUE



**Saria**

210 x 125 x H 77 cm  
PAGE 18




**Banos**

210 x 160 x H 88 cm  
PAGE 18



**Frigula**

210 x 170 x H 91 cm  
PAGE 19



**Tulum**

200 x 200 x H 92 cm  
PAGE 20



**Balicor**

220 x 220 x H 96 cm  
PAGE 21



## SPAS AVEC 1 PLACE ALLONGÉE - DESIGN CONTEMPORAIN



**Ennis**

216 x 165 x H 82 cm  
PAGE 24




**Blue Bay**

200 x 200 x H 92 cm  
PAGE 24




**Georgia**

200 x 200 x H 82 cm  
PAGE 25



**Marbella**

216 x 216 x H 92 cm  
PAGE 26



**Exuma**

240 x 230 x H 95 cm  
PAGE 27



## SPAS AVEC 2 PLACES ALLONGÉES - DESIGN CONTEMPORAIN



**Surate**

210 x 170 x H 96 cm  
PAGE 29



**Moka**

200 x 200 x H 82 cm  
PAGE 29



NEW!



**Selora**

220 x 220 x H 90 cm  
PAGE 30



**Talisay**

216 x 216 x H 92 cm  
PAGE 30



**Maldi**

220 x 220 x H 92 cm  
PAGE 31



# Explorez l'ensemble de notre gamme !

## SPAS AVEC 1 PLACE ALLONGÉE - DESIGN CLASSIQUE



**Sagary**

220 x 220 x H 97 cm  
PAGE 15



**Louvino**

220 x 220 x H 97 cm  
PAGE 15



**Laredo**

220 x 220 x H 97 cm  
PAGE 16



**Togian**

220 x 220 x H 97 cm  
PAGE 16



**Maya**

240 x 240 x H 100 cm  
PAGE 17



## SPAS AVEC 2 PLACES ALLONGÉES - DESIGN CLASSIQUE



**Indora**

220 x 220 x H 96 cm  
PAGE 22



**Tahiti**

230 x 230 x H 95 cm  
PAGE 22



**Bermudes**

230 x 230 x H 99 cm  
PAGE 23



**Goa**

275 x 230 x H 95 cm  
PAGE 28



Consultez **notre lexique** détaillé sur le fonctionnement de chaque composant de nos spas en page 38.




Retrouvez l'ensemble de notre collection de spas premium sur notre site [www.be-spa.fr](http://www.be-spa.fr)



**Agrad**

220 x 220 x H 96 cm  
PAGE 31



**Bastide**

220 x 220 x H 96 cm  
PAGE 32



**Macao**

250 x 220 x H 97 cm  
PAGE 32



## SPAS AVEC PLACES ASSISES



NEW!



TABLE LUMINEUSE  
AVEC CASCADE AU CENTRE

## Mizu



7 PLACES  
ASSISES



51 JETS



ISOLATION  
EXTRÊME

+  
PRODUIT

213 x 213 x H 90\* cm

51 hydrojets thérapeutiques inox & 3 jets fontaine  
1 pompe de massage 2 HP & 1 pompe 3 HP  
1 pompe de circulation 0.35 HP

Habillage aluminium\*



## Tangay



7 PLACES  
ASSISES



68 JETS



ISOLATION  
EXTRÊME

+  
PRODUIT

220 x 220 x H 97\* cm

68 hydrojets thérapeutiques inox & 2 jets fontaine  
2 pompes de massage 2 HP  
1 pompe de circulation 0.35 HP  
360 kg (vide) - 1400 L

Habillage aluminium\*



\* Les coloris d'habillage sont disponibles sur notre site internet [www.be-spa.fr](http://www.be-spa.fr)

# SPAS AVEC UNE PLACE ALLONGÉE - DESIGN CLASSIQUE

RÉALISATION PAR COQ PISCINES - SAINT-PÉRAY (07)



## Plucia



210 x 150 x H 82\* cm


37 hydrojets thérapeutiques inox  
1 cascade

1 pompe bi-vitesse 3 HP (masage & filtration)  
200 kg (vide) - 650 L

Habillage aluminium\*



RÉALISATION PAR BE SPA CONCEPT LE MANS SUD - RUAUDIN (72)



## Salvador



200 x 200 x H 80\* cm

50 hydrojets thérapeutiques inox  
1 pompe bi-vitesse 3 HP (massage & filtration)  
305 kg (vide) - 890 L

Habillage aluminium\*






\* Les coloris d'habillage sont disponibles sur notre site internet [www.be-spa.fr](http://www.be-spa.fr)

# SPAS AVEC UNE PLACE ALLONGÉE - DESIGN CLASSIQUE

RÉALISATION PAR BE SPA CONCEPT LE MANS - SAINT SATURNIN (72)



## Durango



5 PLACES  
ASSISES



1 PLACE  
ALLONGÉE



61 JETS



ISOLATION  
EXTRÊME

+  
PRODUIT

200 x 200 x H 89.5\* cm

47 hydrojets thérapeutiques inox  
14 jets d'air, 1 cascade & 2 jets fontaine  
2 pompes de massage 2 HP  
1 pompe de circulation 0.35 HP  
1 blower 400W - 385 kg (vide) - 980 L

Habillage aluminium\*



BLANC  
AP0001

NOIR  
AP0002

GRIS ACIER  
AP0003

ANTHRACITE  
AP0004

GRIS BROSSE  
AP0005

ÉBÈNE VERT  
AP0006

CHÊNE  
AP0007



RÉALISATION PAR CORSE AQUA ELEC - CORSE



## Sagary



220 x 220 x H 97\* cm

77 hydrojets thérapeutiques inox & 1 cascade  
 2 pompes de massage 2 HP  
 1 pompe de circulation 0.35 HP  
 400 kg (vide) - 1400 L

Habillage aluminium\*



## Louvino



220 x 220 x H 97\* cm

90 hydrojets thérapeutiques inox  
 14 jets d'air & 1 cascade  
 2 pompes de massage 2 HP  
 1 pompe de circulation 0.35 HP  
 1 blower 400 W - 385 kg (vide) - 1400 L

Habillage aluminium\*



\* Les coloris d'habillage sont disponibles sur notre site internet [www.be-spa.fr](http://www.be-spa.fr)

# SPAS AVEC UNE PLACE ALLONGÉE - DESIGN CLASSIQUE

RÉALISATION PAR SME - VAUX-SUR-MER (17)



## Laredo



220 x 220 x H 97\* cm

56 hydrojets thérapeutiques inox  
 16 jets d'air & 2 jets fontaine  
 1 pompe de massage 2 HP & 1 pompe 3 HP  
 1 pompe de circulation 0.35 HP  
 1 blower 400 W - 455 kg (vide) - 1350 L


Habillage aluminium\*



RÉALISATION PAR BE SPA CONCEPT LE MANS NORD - ST SATURNIN (72)



## Togian



220 x 220 x H 97\* cm

48 hydrojets thérapeutiques inox, 12 jets d'air  
 2 cascades  
 1 pompe de massage 2 HP & 1 pompe 3 HP  
 1 pompe de circulation 0.35 HP  
 385 kg (vide) - 1380 L

Habillage aluminium\*





## Maya



240 x 240 x H 100\* cm

110 hydrojets thérapeutiques inox  
16 jets d'air & 3 jets fontaine  
2 pompes de massage 2 HP & 1 pompe 3 HP  
1 pompe de circulation WTC-50M  
1 blower 400 W - 500 kg (vide) - 1690 L

Habillage aluminium\*



\* Les coloris d'habillage sont disponibles sur notre site internet [www.be-spa.fr](http://www.be-spa.fr)

# SPAS AVEC 2 PLACES ALLONGÉES - DESIGN CLASSIQUE

RÉALISATION PAR BE SPA CONCEPT LE MANS NORD - ST SATURNIN (72)



## Saria



210 X 125 X H 77\* cm

22 hydrojets thérapeutiques inox & 3 jets fontaine  
1 pompe bi-vitesse 3 HP (massage & filtration)  
200 kg (vide) - 720 L

Habillage aluminium\*



## Banos



210 x 160 x H 88\* cm

40 hydrojets thérapeutiques inox & 2 jets fontaine  
2 pompes de massage 2 HP  
1 pompe de circulation 0.35 HP - 1 blower 400 W  
300 kg (vide) - 700 L

Habillage aluminium\*



RÉALISATION PAR AGUA SOLUTION - GUYANE



## Frigula



1 PLACE  
ASSISE



2 PLACES  
ALLONGÉES



41 JETS



ISOLATION  
EXTRÊME

PRODUIT

210 x 170 x H 91\* cm

35 hydrojets thérapeutiques inox  
6 jets d'air & 1 cascade  
1 pompe de massage 3 HP  
1 pompe de circulation 0.35 HP  
1 blower 400 W - 245 kg (vide) - 700 L

Habillage aluminium\*



\* Les coloris d'habillage sont disponibles sur notre site internet [www.be-spa.fr](http://www.be-spa.fr)

# SPAS AVEC 2 PLACES ALLONGÉES - DESIGN CLASSIQUE

RÉALISATION PAR WELLNESS - ANNECY (74)



## Tulum



PRODUIT

200 x 200 x H 92\* cm

46 hydrojets thérapeutiques inox  
14 jets d'air & 3 jets fontaine  
2 pompes de massage 2 HP  
1 pompe de circulation 0.35 HP  
1 blower 400 W - 355 kg (vide) - 900 L

Habillage aluminium\*



BLANC  
AP0001

NOIR  
AP0002

GRIS ACIER  
AP0003

ANTHRACITE  
AP0004

GRIS BROSSE  
AP0005

ÉBÈNE VERT  
AP0006

CHÊNE  
AP0007





## Balicor



3 PLACES  
ASSISES



2 PLACES  
ALLONGÉES



70 JETS



ISOLATION  
EXTRÊME

+  
PRODUIT

220 X 220 X H 96\* cm

70 hydrojets thérapeutiques inox & 3 jets fontaine  
2 pompes de massage 2 HP  
1 pompe de circulation 0.35 HP  
400 kg (vide) - 1400 L

Habillage aluminium\*



BLANC  
AP0001



NOIR  
AP0002



GRIS ACIER  
AP0003



ANTHRACITE  
AP0004



GRIS BROSSÉ  
AP0005



ÉBÈNE VERT  
AP0006



CHÊNE  
AP0007



# SPAS AVEC 2 PLACES ALLONGÉES - DESIGN CLASSIQUE



## Indora



**PRODUIT**

220 x 220 x H 96\* cm

88 hydrojets thérapeutiques inox  
14 jets d'air, 1 cascade & 3 jets fontaine  
2 pompes de massage 2 HP  
1 pompe de circulation 0.35 HP  
385 kg (vide) - 1400 L

Habillage aluminium\*



BLANC AP0001

NOIR AP0002

GRIS ACIER AP0003

ANTHRACITE AP0004

GRIS BROSSE AP0005

ÉBÈNE VERT AP0006

CHÊNE AP0007



## Tahiti



**PRODUIT**

230 x 230 x H 95\* cm

96 hydrojets thérapeutiques inox  
10 jets d'air & 3 jets fontaine  
1 pompe de massage 2 HP & 2 pompes 3 HP  
1 pompe de circulation 0.35 HP  
1 blower 400 W - 470 kg (vide) - 1450 L

Habillage aluminium\*



BLANC AP0001

NOIR AP0002


GRIS ACIER AP0003

ANTHRACITE AP0004

GRIS BROSSE AP0005

ÉBÈNE VERT AP0006

CHÊNE AP0007



## Bermudes



**PRODUIT**

230 x 230 x H 99\* cm

92 hydrojets thérapeutiques inox  
 14 jets d'air & 2 cascades  
 2 pompes de massage 3 HP & 1 pompe 2 HP  
 1 pompe de circulation 0.35 HP  
 1 blower 400 W - 430 kg (vide) - 1450 L

Habillage aluminium\*



BLANC  
AP0001

NOIR  
AP0002

GRIS ACIER  
AP0003

ANTHRACITE  
AP0004

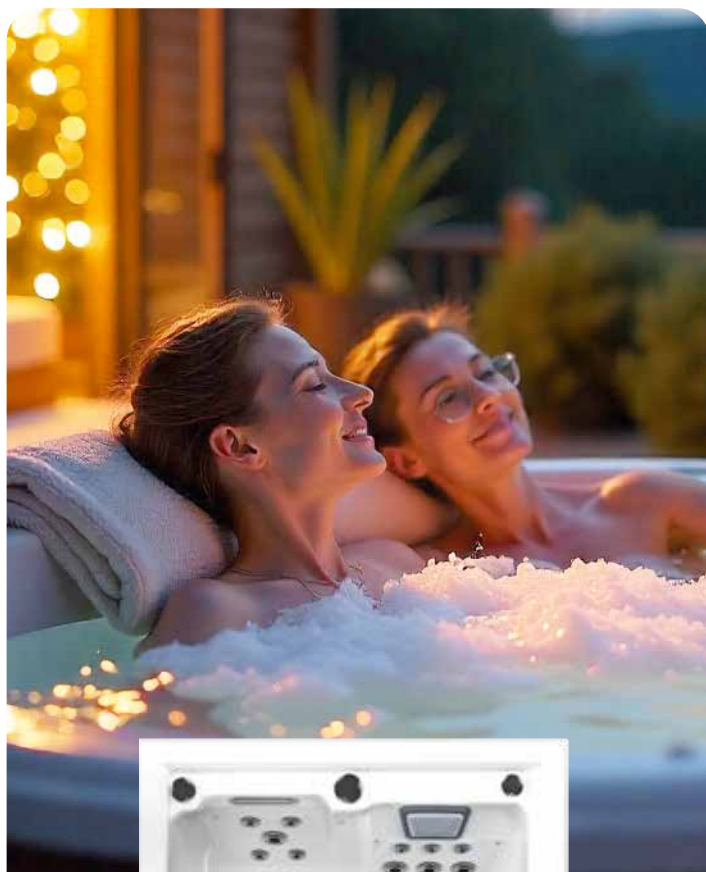
GRIS BROSSE  
AP0005

ÉBÈNE VERT  
AP0006

CHÊNE  
AP0007



# SPAS AVEC 1 PLACE ALLONGÉE - DESIGN CONTEMPORAIN



## Ennis



216 X 165 X H 82\* cm

24 hydrojets thérapeutiques inox  
 8 jets d'air & 1 cascade  
 1 pompe de massage 3 HP  
 1 pompe de circulation 50 WT  
 1 blower 700 W - 270 kg (vide) - 1100 L

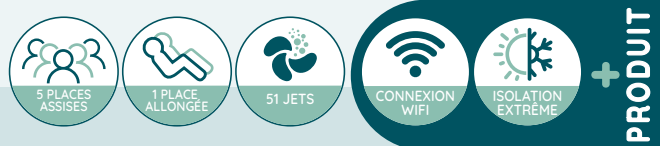
Habillage aluminium\*



RÉALISATION PAR COSY PISCINE - FIRMINY (42)



## Blue Bay



200 X 200 x H 92\* cm

51 hydrojets thérapeutiques inox  
 1 cascade & 1 bandeau LED sur le panneau  
 2 pompes de massage 2 HP  
 1 pompe de circulation 0.35 HP  
 300 kg (vide) - 900 L

Habillage aluminium\*





## Georgia



5 PLACES  
ASSISES



1 PLACE  
ALLONGÉE



35 JETS



ISOLATION  
EXTRÊME

**+**  
**PRODUIT**

200 x 200 x H 82\* cm

27 hydrojets thérapeutiques inox  
8 jets d'air & 1 cascade  
1 pompe de massage 3 HP  
1 pompe de circulation 0.35 HP  
1 blower 700 W - 287 kg (vide) - 1300 L

Habillage aluminium\*



BLANC  
AP0001



NOIR  
AP0002



GRIS ACIER  
AP0003



ANTHRACITE  
AP0004



TECK  
AP0008



\* Les coloris d'habillage sont disponibles sur notre site internet [www.be-spa.fr](http://www.be-spa.fr)

# SPAS AVEC 1 PLACE ALLONGÉE - DESIGN CONTEMPORAIN

RÉALISATION PAR VENDÉE ÉMOTION - LES SABLES D'OLONNE (85)



## Marbella



5 PLACES ASSIS



1 PLACE ALLONGÉE



64 JETS



ISOLATION EXTREME

**PRODUIT**

216 X 216 X H 92\* cm

54 hydrojets thérapeutiques inox  
10 jets d'air & 1 cascade  
2 pompes de massage 3 HP  
1 pompe de circulation 0.35 HP  
1 blower 700 W - 368 kg (vide) - 1700 L

Habillage aluminium\*



BLANC  
AP0001



NOIR  
AP0002



GRIS ACIER  
AP0003



ANTHRACITE  
AP0004



TECK  
AP0005





## Exuma



5 PLACES ASSISÉS



1 PLACE ALLONGÉE



89 JETS



COMMANDE TACTILE



ISOLATION EXTRÊME

PRODUIT

240 x 230 x H 95\* cm

89 hydrojets thérapeutiques inox  
 1 cascade éclairée & 1 bandeau LED sur le panneau  
 2 pompes de massage 2 HP & 1 pompe 3 HP  
 1 pompe de circulation 0.35 HP  
 600 kg (vide) - 1700 L

Habillage aluminium\*



BLANC  
AP0001



NOIR  
AP0002



GRIS ACIER  
AP0003



ANTHRACITE  
AP0004




GRIS BROSSE  
AP0005



ÉBÈNE VERT  
AP0006



CHÊNE  
AP0007



# SPAS AVEC 2 PLACES ALLONGÉES - DESIGN CONTEMPORAIN

RÉALISATION PAR INSTITUT DE LA PISCINE - TOURS (37)



## Goa



6 PLACES  
ASSISÉS



1 PLACE  
ALLONGÉE



96 JETS



COMMANDE  
TACTILE



ISOLATION  
EXTRÊME

+  
PRODUIT

275 x 230 x H 95\* cm

96 hydrojets thérapeutiques inox - 1 cascade  
1 pompe de massage 2 HP & 2 pompes 3 HP  
1 pompe de circulation 0.35 HP  
680 kg (vide) - 2000 L

Habillage aluminium\*



BLANC  
AP0001



NOIR  
AP0002



GRIS ACIER  
AP0003



ANTHRACITE  
AP0004



GRIS BROSSÉ  
AP0005



EBÈNE VERT  
AP0006



CHÊNE  
AP0007



RÉALISATION PAR COSY PISCINE - FIRMINY (42)



## Surate



210 X 170 X H 96\* cm

36 hydrojets thérapeutiques inox  
 1 cascade de 1.00 m  
 1 pompe de massage 3 HP  
 1 pompe de circulation 0.35 HP  
 300 kg (vide) - 650 L

Habillage aluminium\*



## Moka



200 x 200 x H 82\* cm

26 hydrojets thérapeutiques inox  
 8 jets d'air & 1 cascade  
 1 pompe de massage 3 HP  
 1 pompe de circulation 0.35 HP  
 1 blower 700 W - 287 kg (vide) - 1200 L

Habillage aluminium\*




\* Les coloris d'habillage sont disponibles sur notre site internet [www.be-spa.fr](http://www.be-spa.fr)

# SPAS AVEC 2 PLACES ALLONGÉES - DESIGN CONTEMPORAIN



## Selora



PRODUIT

220 x 220 x H 90\* cm

55 hydrojets thérapeutiques inox & 1 cascade  
 1 pompe de massage 2 HP & 1 pompe 3 HP  
 1 pompe de circulation 1.15 HP  
 400 Kg (vide) - 1400 L

Habillage aluminium\*



## Talisay



PRODUIT

216 x 216 x H 92\* cm

51 hydrojets thérapeutiques inox  
 11 jets d'air & 1 cascade  
 2 pompes de massage 3 HP  
 1 pompe de circulation 0.35 HP  
 1 blower 700 W - 368 kg (vide) - 1700 L


Habillage aluminium\*





## Maldi

## Agrad



220 x 220 x H 92\* cm

220 x 220 x H 96\* cm

61 hydrojets thérapeutiques inox  
 1 cascade éclairée & 1 bandeau LED sur le panneau  
 1 pompe de massage 2 HP & 1 pompe 3 HP  
 1 pompe de circulation 0.35 HP  
 400 kg (vide) - 1400 L

52 hydrojets thérapeutiques inox  
 1 cascade de 1.00 m  
 1 pompe de massage 2 HP & 1 pompe 3 HP  
 1 pompe de circulation 0.35 HP  
 400 kg (vide) - 1400 L

Habillage aluminium\*

Habillage aluminium\*




\* Les coloris d'habillage sont disponibles sur notre site internet [www.be-spa.fr](http://www.be-spa.fr)

# SPAS AVEC 2 PLACES ALLONGÉES - DESIGN CONTEMPORAIN



## Bastide




220 x 220 x H 96\* cm

50 hydrojets thérapeutiques inox  
1 cascade de 1.00 m  
1 pompe de massage 2 HP & 1 pompe 3 HP  
1 pompe de circulation 0.35 HP  
400 kg (vide) - 1400 L

Habillage aluminium\*



## Macao



250 x 220 x H 97\* cm

62 hydrojets thérapeutiques inox  
1 cascade de 1.00 m  
3 pompes de massage 2 HP  
1 pompe de circulation 0.35 HP  
580 kg (vide) - 1400 L

Habillage aluminium\*





\* Les coloris d'habillage sont disponibles sur notre site internet [www.be-spa.fr](http://www.be-spa.fr)

## NOS ACCESSOIRES

### TRAITEMENT DE L'EAU



PEIGNE À CARTOUCHE

Référence : 50810



CARTOUCHE ANTI-CALCAIRE

Référence : 3048



FILTRE 37055

Référence : 37055  
L 225 mm / Ø 150 mm



FILTRE FLT-33

Référence : 3048  
L 330 mm / Ø 130 mm



KIT CHIMIE BROME

Référence : 143145F

Ce kit offre une gamme complète de produits nécessaires pour un traitement au brome efficace de votre spa. Le brome est efficace dans une eau supérieure à 30° C bien plus donc que le chlore.



KIT CHIMIE OXYGÈNE

Référence : 143245F

Ce kit offre une gamme complète de produits nécessaires pour un traitement à l'oxygène actif efficace de votre spa. L'oxygène actif n'irrite pas les yeux, ni la peau et n'a pas d'odeur en comparaison au chlore.

### ASPIRATEURS



ASPIRATEUR MANUEL

Référence : 7831



ASPIRATEUR ÉLECTRIQUE TÉLESCOPIQUE ROTOBROSSÉ

Référence : 7890

### CONFORT



PORTE SERVIETTE

Référence : 3055



BAR TABLETTE

Référence : 3070



COUSSIN RÉHAUSSEUR NYLON

Référence : 7511BK



SCANNEZ- MOI!  
pour plus d'informations.

## LÈVE-COUVERTURES



LÈVE-COUVERTURE FIXATION SOUS SPA

Référence : 3053



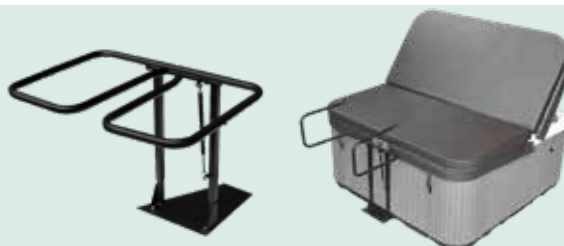
LÈVE-COUVERTURE ASSISTANCE HYDRAULIQUE FIXATION HAUTE

Référence : 3049



LÈVE-COUVERTURE MANUEL FIXATION SUR PANNEAU

Référence : 3056



LÈVE-COUVERTURE CADDY

Référence : 3051

## ESCALIERS & RAMPE D'ACCÈS



ESCALIER 1 MARCHE

Référence : ESC007  
Escalier 1 marche composite gris



ESCALIER 1 MARCHE

Référence : ESC008  
Escalier 1 marche composite noir



ESCALIER 2 MARCHES

Référence : ESC001  
Escalier 2 marches composite gris



ESCALIER 2 MARCHES

Référence : ESC002  
Escalier 2 marches composite noir



ESCALIER ROND 2 MARCHES

Référence : ESC005  
Escalier rond 2 marches composite gris



ESCALIER ROND 2 MARCHES

Référence : ESC006  
Escalier rond 2 marches composite noir



RAMPE D'ACCÈS

Référence : 7240  
Main courante : Fixation sur panneau aidant à l'accès du spa

## ADAPTATEUR POUR PILOTAGE WIFI



**ControlMySpa™**

BALBOA  
water group

Permet de piloter son spa à distance avec son smartphone



# CHAUFFER & RÉDUIRE VOTRE CONSOMMATION.

## Notre pompe à chaleur CLIM8ZONE II.

Notre pompe à chaleur CLIM8ZONE II, issue de l'expertise de notre partenaire BALBOA, est une révolution dans l'univers du spa ! Elle combine une efficacité énergétique extrême avec une technologie de chauffage et de refroidissement. Contrairement aux autres pompes à chaleur pour spas sur le marché, la CLIM8ZONE II fonctionne à des températures de l'air ambiant basses (jusqu'à -20°C) dans les climats plus froids. La pompe à chaleur CLIM8ZONE II est le moyen le plus efficace et le plus rentable pour chauffer ou refroidir l'eau de votre spa, vous laissant libre de passer de bons moments en famille et entre amis, ou l'utiliser pour une variété de bienfaits et de bien-être. Elle offre un chauffage ou un refroidissement silencieux (50 dB) accéléré de l'eau de votre spa, avec des coûts de consommation réduits !



- Économisez jusqu'à 70% d'énergie par rapport aux réchauffeurs traditionnels
- Utilise une matière première disponible et gratuite : L'air extérieur
- Fonctionnement silencieux : moins de 50 dB
- Utilisation mixte : Refroidissement & chauffage
- Facile d'utilisation : Piloter votre pompe à chaleur par le tableau de commande du spa.\*

\* Pour piloter votre pompe à chaleur par le tableau de commande, il faut que le spa soit équipé d'un spa TOUCH ou TP740.

## VOTRE CONSOMMATION MAÎTRISÉE

### NOS CONSEILS POUR UNE CONSOMMATION RÉDUITE !

Positionner votre spa dans un endroit protégé, près d'un pare-vue ou dans une zone abritée comme une pergola pour aider à réduire la refroidissement de votre spa. Le massage est une source importante de consommation énergétique qu'il ne faut pas négliger. Malgré un choix de pompe de massage à faible consommation énergivore, le budget pour une heure de massage est de l'ordre de 0.50 €, et entraîne une certaine diminution de la chaleur de l'eau. Pensez à réduire et éteindre le massage lorsque vous désirez seulement vous immerger dans une eau à 40°C à la mode des bains bouillonnants.

### DES MATÉRIAUX DE QUALITÉ !

Afin de vous aider à diminuer votre consommation d'énergie, nous travaillons et concevons nos spas afin qu'ils consomment moins en énergie. Avec nos habillages aluminium, nous constatons une diminution moyenne de 2 KW par jour.

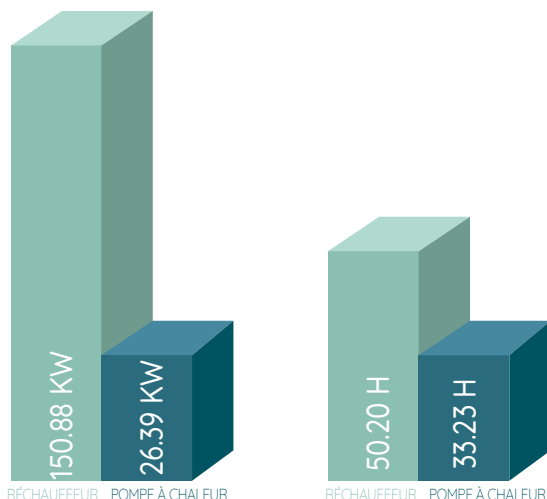
BALBOA  
water group

ARISTECH  
ACRYLICS  
A Brand of Aristech Surfaces LLC

### UNE ISOLATION OPTIMUM !

La conception de nos spas répond à une exigence en constante évolution afin de répondre aux attentes énergétiques de nos clients. Une mousse polyuréthane sur la cuve ainsi qu'une mousse rigide haute densité positionnée en périphérie du spa et revêtue d'un feuillage aluminium. Un contre-cadre en bois permet d'éliminer les ponts thermiques en évitant toutes pertes d'énergie au niveau des panneaux. Un fond en ABS isolant permet de surélever le spa du sol froid et de l'isoler de l'humidité. Nos couvertures isothermiques renforcées permettent d'éviter l'évaporation de l'eau.

EXEMPLE DE CONSOMMATION  
POUR UN SPA DE 5 000L  
POUR LA MONTÉE EN TEMPÉRATURE DE 14°C À 37°C.




CONSOMMATION KW/H

TEMPS DE CHAUFFE



SCANNEZ- MOI !  
pour plus d'informations.

## NOS HABILLAGES EN ALUMINIUM



## NOS CUVES ACRYLIQUES



\* Coloris sur demande. La disponibilité des coloris varie selon nos collections, se référer aux fiches produits pour plus de détails.

## DÉCOUVREZ NOTRE CONFIGURATEUR 3D !

Imaginez-vous en train de choisir différents modèles de spas et de les visualiser directement dans votre propre espace grâce à la réalité augmentée. Testez les modèles, les coloris et les accessoires pour voir comment ils s'intégreraient chez vous !

Spa de nage    Professionnel    BeSpa concept

**Durango**

**Habillage**    Accessoires

- Aluminium noir
- Gris anthracite
- Aluminium naturel
- Aluminium gris marbre

Page produit

Rêvez d'un moment de détente & de convivialité dans votre spa BE SPA virtuel avant de passer à la réalité !

SCANNEZ-MOI !  
pour plus d'informations.



### SPAS EN PLUG & PLAY

SIMPLICITÉ, SÉCURITÉ ET PERFORMANCE

Les spas PLUG & PLAY incarnent la facilité d'installation sans compromis sur la qualité. Conçus pour être branchés directement sur une prise standard 220V, ils permettent une mise en service rapide, sans travaux électriques complexes.

### LAMPE UV POUR SPAS

Une lampe UV (ultraviolet) est un dispositif de désinfection physique qui utilise des rayons UV-C pour détruire les micro-organismes présents dans l'eau du spa : bactéries, virus, algues, etc. L'eau passe dans une chambre équipée d'une lampe UV. Les rayons UV-C altèrent l'ADN des agents pathogènes, les empêchant de se reproduire. Ce processus est instantané, sans ajout de produits chimiques, et sans résidus nocifs.

### ISOLATION EXTRÊME

Nos spas bénéficient d'une isolation extrême, conçue pour offrir une efficacité énergétique incomparable. Grâce à des matériaux hautement performants, la chaleur est parfaitement conservée à l'intérieur du spa. Cette conception assure un confort optimal, une consommation d'énergie réduite et une expérience de détente inégalée tout au long de l'année.

### CONNEXION WIFI

Prenez le contrôle de votre spa où que vous soyez, directement depuis votre smartphone. Réglez la température de l'eau, gérez l'éclairage d'ambiance, activez les jets de massage ou planifiez le pré-chauffage avant votre arrivée - tout se fait en quelques clics, simplement et intuitivement. Offrez-vous une expérience de détente sur mesure, prête à vous accueillir dès que vous en avez envie.

**BLOWER** - Un blower de spa, également appelé souffleur d'air, est un dispositif qui produit de grosses bulles d'air dans l'eau du spa. Le blower capte l'air plus frais (2°C de moins) stocké sous la cuve du spa pour une sensation de fraîcheur très agréable notamment en période estivale. Les bulles produites par le blower ont un effet relaxant et donnent un aspect bouillonnant «bain de champagne» au spa. Contrairement aux buses d'hydromassage, le blower apporte un massage doux sur les parties les plus douloureuses du corps, comme les mollets et les cuisses.

**BOÎTIER ÉLECTRONIQUE POUR SPA** - Le boîtier électronique contrôle et gère les différentes fonctionnalités du spa. Il est équipé d'une carte électronique qui lui permet d'interagir avec tous les équipements du spa : les pompes, le blower, l'ozonateur, le réchauffeur. La carte électronique fonctionne comme le système nerveux central du spa, contrôlant toutes ses fonctions vitales.

**CASCADE POUR SPA** - Une cascade de spa est un dispositif qui ajoute une touche d'élégance et de relaxation au spa. La cascade de spa offre un spectacle visuel captivant tout en produisant un doux bruit d'eau qui favorise la relaxation et le bien-être.

**CHÂSSIS DE SPA** - Le châssis de spa est la structure qui soutient la cuve du spa et lui assure stabilité.

**COUVERTURE DE SPA** - Une couverture isolante est un élément essentiel du spa. Elle est conçue pour limiter les pertes de chaleur de l'eau du spa, ce qui permet d'économiser de l'énergie en évitant au réchauffeur de spa de fonctionner en continu. De plus, elle aide à conserver une eau propre en évitant les pollutions extérieures (dépôts de feuilles, poussières etc...). En plus de ses avantages en termes d'isolation et de propreté, la couverture isolante de spa est un élément de sécurité. En effet, contrairement à une simple bâche de spa, la couverture peut se verrouiller, empêchant ainsi un enfant ou un animal d'y accéder.

**CUVE DE SPA** - La cuve de spa est le bassin dans lequel l'eau est contenue et où les utilisateurs s'assoient ou se couchent pour profiter du spa. Elle est fabriquée d'une plaque en acrylique renforcée de fibre de verre pour une résistance mécanique d'une grande robustesse afin de supporter le poids de l'eau et des utilisateurs. L'acrylique est disponible en plusieurs coloris pour s'adapter au goût de chacun.

**ÉCLAIRAGE LED** - Projecteur ou Points LED, les lampes LED assurent une ambiance chaleureuse et relaxante grâce aux différentes couleurs de lumière disponibles. Cette ambiance lumineuse est appelée la chromothérapie. Dans un spa, la chromothérapie est mise en œuvre grâce à des spots LEDs qui sont rajoutés sur la cuve. Chaque couleur a sa propre signification, basée sur l'expérience naturelle et sensorielle et sur les nombreuses expériences qui ont utilisé les couleurs : rouge, vert, rose, jaune, violet, bleu. En somme, la chromothérapie de spa est une technique qui utilise les couleurs pour améliorer le bien-être et la relaxation lors de l'utilisation du spa.

**FILTRE DE SPA** - Un filtre de spa est un dispositif essentiel qui permet d'éliminer les débris flottant dans l'eau du spa comme les feuilles mortes, les insectes, les cheveux, le bio-film, etc... Le circuit de filtration conduit l'eau depuis le skimmer qui débarrasse la surface de l'eau des impuretés vers le filtre. Le filtre est l'allié pour une eau pure et cristalline. Il existe différents types de filtres pour spa, le plus courant étant le filtre à cartouche. Les filtres doivent être rincés au tuyau d'arrosage régulièrement pour éviter tout colmatage. En somme, le filtre de spa est un élément crucial pour maintenir la propreté et la clarté de l'eau du spa.

**FOND DE SPA** - Le plancher hermétique du spa est fabriqué en ABS thermo compressé. Il sert à stabiliser le spa sur le sol, à limiter les déperditions de chaleur, à empêcher les remontées d'humidité ainsi qu'à éviter toute intrusion de rongeurs ou de vermine.

**HABILLAGÉ DE SPA** - L'habillage de spa est la structure externe qui donne au spa son apparence finale et assure stabilité et bonne isolation. L'habillage est disponible dans de nombreux coloris de finition dans des matériaux composites ou aluminium.

**HYDROJET DIRECTIONNEL POUR SPA** - Un hydrojet de spa envoie un mélange d'air et d'eau dans le spa, à travers les buses directionnelles. Elles peuvent être orientées manuellement pour agir plus précisément sur une zone du corps.

**HYDROJET FIXE POUR SPA** - Un hydrojet de spa envoie un mélange d'air et d'eau dans le spa, à travers les buses fixes. Elles ne sont pas orientables.

**HYDROJET ROTATIF** - Un hydrojet de spa propulse de l'eau à travers des buses rotatives pour créer des effets de massage. Cette typologie de jets d'eau a un mouvement elliptique ou circulaire et peuvent être réglés en intensité et en fréquence. Ces jets reproduisent le geste de la paume de main lors d'un massage manuel.

**JET FONTAINE** - Les jets fontaine de spa sont des dispositifs qui projettent de l'eau à la verticale dans le spa. Ils sont généralement utilisés pour ajouter une touche d'élégance et de relaxation au spa notamment grâce à la chromothérapie.

**LÈVE-COUVERTURE POUR SPA** - Le lève-couverture vous permet d'ouvrir et de refermer rapidement et sans effort la couverture du spa. En effet, les couvertures isolantes de spa peuvent être un peu lourdes et encombrantes ce qui les rendent difficiles à manipuler seul(e). Le lève-couverture s'installe sur l'habillage du spa (fixation haute) ou bien s'installe au sol (fixation sous spa). Disponible en version manuelle ou à assistance hydraulique.

**OZONATEUR** - Un ozonateur de spa est un dispositif qui transforme l'air extérieur O<sup>2</sup> en ozone. L'ozone désinfecte l'eau d'un spa de façon naturelle.

**POMPE DE CIRCULATION** - Une pompe de circulation (ou pompe de filtration) de spa est un dispositif indépendant des pompes de massage qui assure le mouvement continu de l'eau du spa. Elle joue un rôle primordial pour maintenir une bonne qualité de l'eau. En effet, cette pompe permet de faire circuler l'eau pour éviter qu'elle ne stagne et surtout, elle permet de faire passer dans le système de filtration pour la débarrasser de toutes les impuretés. Le choix de la puissance de votre pompe de circulation est ainsi directement fonction des dimensions du spa. Elle requiert très peu d'énergie.

**POMPE DE MASSAGE** - Une pompe de massage de spa est l'élément central du dispositif d'hydrothérapie du spa. Elle alimente le circuit de massage du spa, qui est totalement indépendant du circuit de filtration de l'eau. La pompe de massage est plus puissante qu'une pompe de circulation et aspire l'eau du spa pour éjecter l'eau à haute pression via les buses. La qualité des massages dépend de la puissance de la ou des pompes ainsi que de la variété du parcours thérapeutique du spa. En somme, la pompe de massage permet d'alimenter les buses de massages d'un puissant jet d'eau, assurant ainsi une expérience de baignade relaxante et thérapeutique.

**RÉCHAUFFEUR POUR SPA** - Un réchauffeur de spa est un équipement qui permet de chauffer l'eau du spa et de la maintenir à une température optimale, généralement entre 35 et 40°C. Il est constitué d'une résistance électrique qui chauffe l'eau à la température programmée lorsqu'elle circule dans le réchauffeur. Le réchauffeur de spa se branche sur le réseau hydraulique entre la pompe de filtration et les buses de refoulement.

**SKIMMER** - Un skimmer de spa est un dispositif de filtration qui aspire l'eau et les débris de surface (écrémage de surface). Il est intégré dans une paroi du spa et est composé d'une grille qui sert à aspirer l'eau. L'eau aspirée par le skimmer est renvoyée propre dans le bassin après être passé par le système de filtration.

**TABLEAU DE COMMANDE** - Le tableau de commande se situe sur le dessus du spa. Il vous permet de paramétrer manuellement les différentes fonctionnalités de votre jacuzzi : température de l'eau, éclairage, filtration, jets (aérojets, hydrojets ou jets venturi), etc... Le tableau de commande Balboa® est connu pour sa prise en main simple et intuitive. Existe avec clavier tactile SpaTouch identique à un écran de smartphone. Le tableau de commande est connecté au coffret électrique (ou boîtier de contrôle) situé sous la cuve du spa.

**VANNE DIRECTIONNELLE POUR SPA** - Une vanne directionnelle (ou vanne déviateur) de spa permet de personnaliser le massage en répartissant la puissance totale de la pompe sur certains postes de massage. Elle permet d'ajuster le flux d'eau dans le spa, assurant ainsi une expérience de baignade personnalisée et agréable.

**VANNE VENTURI** - Une vanne Venturi de spa est un dispositif qui permet d'ajouter de l'air dans le circuit d'eau du spa. Cette vanne augmente l'effet de massage des hydrojets. Le massage est plus tonique et le corps flotte comme sur un nuage (effet d'apanteur).

Retrouvez toutes nos collections de spas : SPAS PROFESSIONNELS & SPAS DE NAGE  
sur notre site internet : WWW.BE-SPA.FR



**NOS GARANTIES\***

HABILLAGE ALUMINIUM	10 ANS
CHÂSSIS / FOND	7 ANS
CUVE	5 ANS
TECHNOLOGIES INTÉGRÉES	3 ANS

**SERVICE V**

En France, Belgique & Luxembourg.  
Par des stations techniques agréées.

**NOS CGV**

Retrouvez nos conditions générales de vente sur notre site internet [www.be-spa.fr](http://www.be-spa.fr)

*Garantie légale de conformité de 2 ans + Garantie commerciale possible (CF CGV 2026).*





# COLLECTION PREMIUM

## SPAS À USAGE PRIVÉ

COORDONNÉES REVENDEURS

ÉDITION 2026